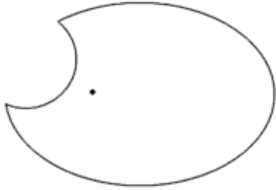
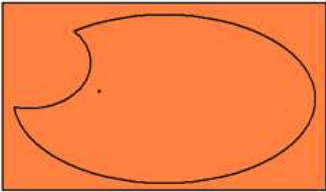
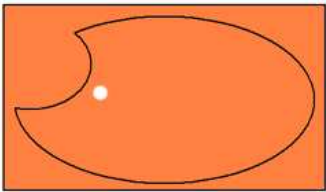
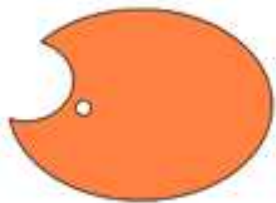



Практическая работа
«Изготовление разделочной доски»
6 класс

Материалы и инструменты: фанера 4x200x250, копировальная бумага, бумага формата А4, чертёжные инструменты, карандаш, ластик, ножницы, шило, сверло Ø12, ручная дрель, лобзик, набор рашпилей, «шкурка» разной зернистости.

Операция	Эскиз	Инструменты
Изготовить шаблон		лист бумаги формата А4, карандаш, ластик, ножницы
Разметить заготовку по шаблону		фанера S4, шаблон, карандаш, шило, верстак
Просверлить отверстие в заготовке		сверлильный станок, сверло Ø12, защитная маска
Выпилить доску по контуру		верстак, выпилочный столик, лобзик
Провести отделку изделия		верстак, рашпиль, «шкурка» разной зернистости

Карта пооперационного контроля к практической работе

№ п/п	Критерии оценки	Баллы	Баллы по факту
1.	Наличие рабочей формы (халат, головной убор)	1	
2.	Соблюдение безопасных приемов работы	1	
3.	Соблюдение порядка на рабочем месте. Культура труда	2	
4.	Разработка чертежа и его изготовление	10	
5.	Технология изготовления изделия:	22	
	- разметка заготовки в соответствие с чертежом;	(4)	
	- технологическая последовательность изготовления изделия в соответствии с чертежом и техническими условиями;	(12)	
	- чистовая обработка;	(3)	
	- качество готового изделия	(3)	
6.	Декоративная отделка	3	
7.	Время изготовления	1	
	Итого:	40	